



موندريال
الشرق
المالي 2022

حقوق النشر محفوظة لمؤسسة الشرق





مقدمة

في منتصف أغسطس الماضي، خرج للنور أول تقرير اقتصادي رياضي، يرصد ويوضح الوضع المالي للأندية العربية، تحت اسم "دوري الشرق المالي"، ولاقى التجربة إشادة كبيرة وحقت انتشاراً عريضاً في منطقة الشرق الأوسط، وتواصلت سلسلة التقارير الموضحة بالجدول والشروطات التوضيحية بانتاج "دوري الشرق المالي- النسخة السعودية 2022" في أول نوفمبر الجاري، والذي كان مرجعاً هاماً لكبريات وكالات الأنباء والصحف والمواقع الإلكترونية العامة والمتخصصة، والبرامج الرياضية العربية.

ومع الزخم الكبير الخاص بكأس العالم قطر 2022، حرصنا على تقديم تقرير جديد يضم كافة البيانات المالية الخاصة بالبطولة، التي تقام لأول مرة في المنطقة العربية، وأطلقنا عليه اسم "موندِيال الشرق 2022".

التقرير يقدم قرابة 25 رسماً توضيحياً يوضح التفاصيل المالية الخاصة بالبطولة الأعلى في تاريخ كأس العالم، والتي كلفت قطر 220 مليار دولار، بزيادة 1800% عن النسخة الماضية في روسيا، والتي كانت تكاليفها 11.6 مليار دولار.

تظل مسألة العوائد بالنسبة للدول من التنظيم أمراً نسبياً، وكان الاعتماد على تصريحات رسمية ودراسات معتمدة للخروج بأرقام توضحها، فخرجت تصريحات عن مسؤولين قطريين بأن عوائد بلادهم من البطولة ستكون 17 مليار دولار، لكن ذلك ليس بالأمر المسلم به، فيما كان أليكسي سوروكين، رئيس اللجنة العليا الروسية



المنظمة لموندیال 2018، قد كشف أن تأثير كأس العالم على الناتج المحلي الإجمالي الروسي بين عامي 2013 و2018 بلغ 952 مليار روبل (14.5 مليار دولار) وكان هذا يعادل 1.1% من الناتج المحلي الإجمالي.

الاتحاد الدولي لكرة القدم "فيفا" هو دائماً الفائز الأكبر من بطولة كأس العالم، فهو بمثابة الدجاجة التي تبيض له ذهباً، فعوائده متوقع أن تصل إلى 6.5 مليار دولار، بينما ميزانيته للبطولة تبلغ 1.7 مليار.

التقرير يلقي الضوء كذلك على تاريخ الجوائز المالية عبر البطولات الخمس الأخيرة وتدرجها حتى وصلت لحصول البطل على 42 مليون دولار بعدما كانت 20 مليون في موندیال ألمانيا 2006، وتسلسل إجمالي الجوائز المالية بالكامل


وكذلك قمصان المنتخبات التي تنتجها 9 شركات مختلفة في نسخة العام الحالي، وأعلى عوائد رعاية للمنتخبات من شركات الملابس الرياضية، وفي مقدمتها المنتخب الألماني بحصوله على 56 مليون دولار سنوياً.

القيم السوقية للاعبين المنتخبات المشاركة في البطولة، التي يتصدرها لاعبو إنجلترا والبرازيل، يستعرضها التقرير بشكل مفصل، لجميع المنتخبات وكذا للاعبين من حيث مراكزهم، كذلك الأمر بالنسبة لأجور مدربي المنتخبات.

عبد الرحمن الشويخ

المحلل الاقتصادي لقطاع الرياضة - اقتصاد الشرق مع بلومبرغ

abdelrahman.mohamed@basharq.com



أولك: التكاليف

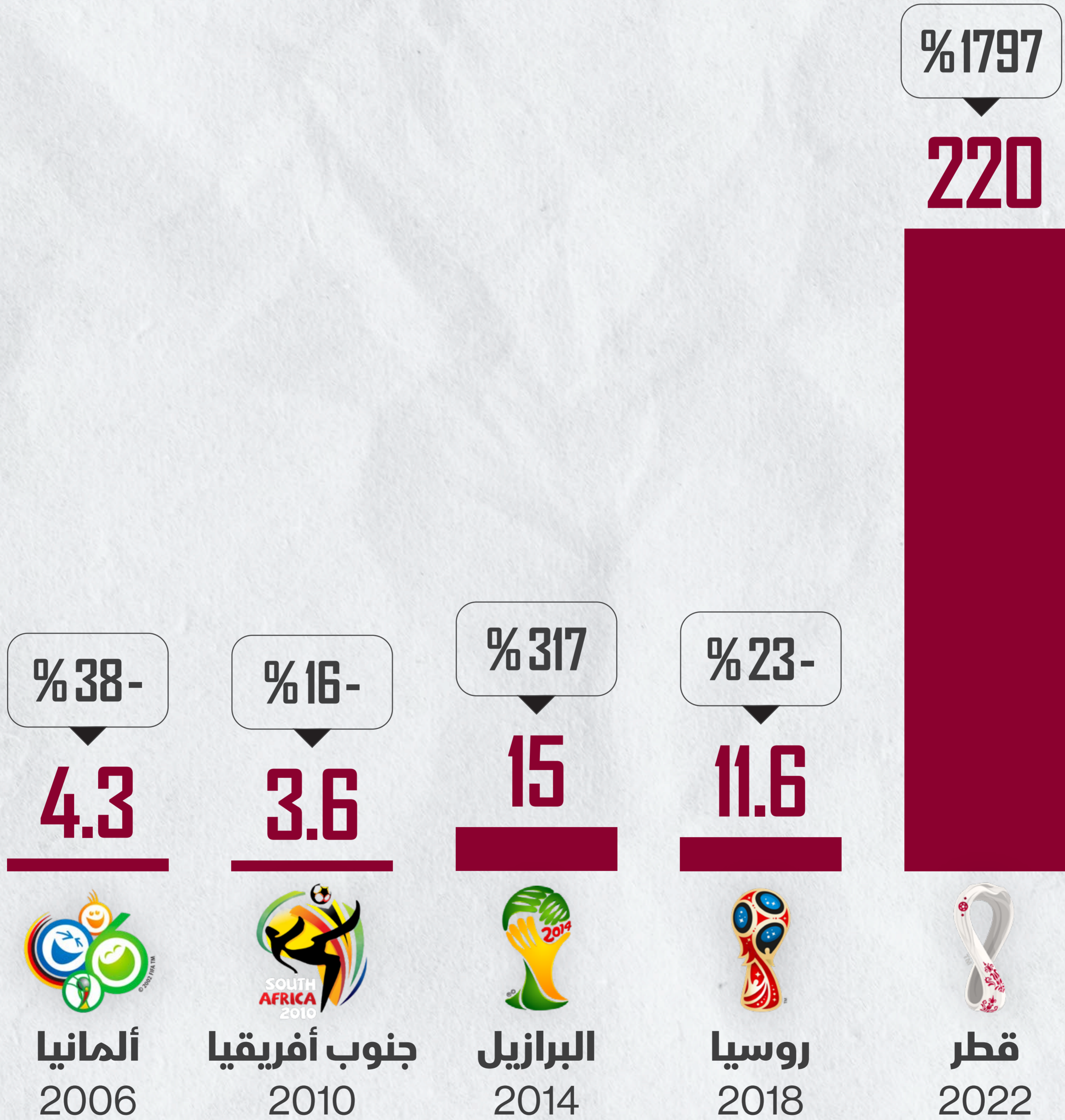


أولاً: التكاليف

1 تكاليف آخر 5 نسخ من الموندیال

نسب التغير □

التكلفة (مليار دولار) ■



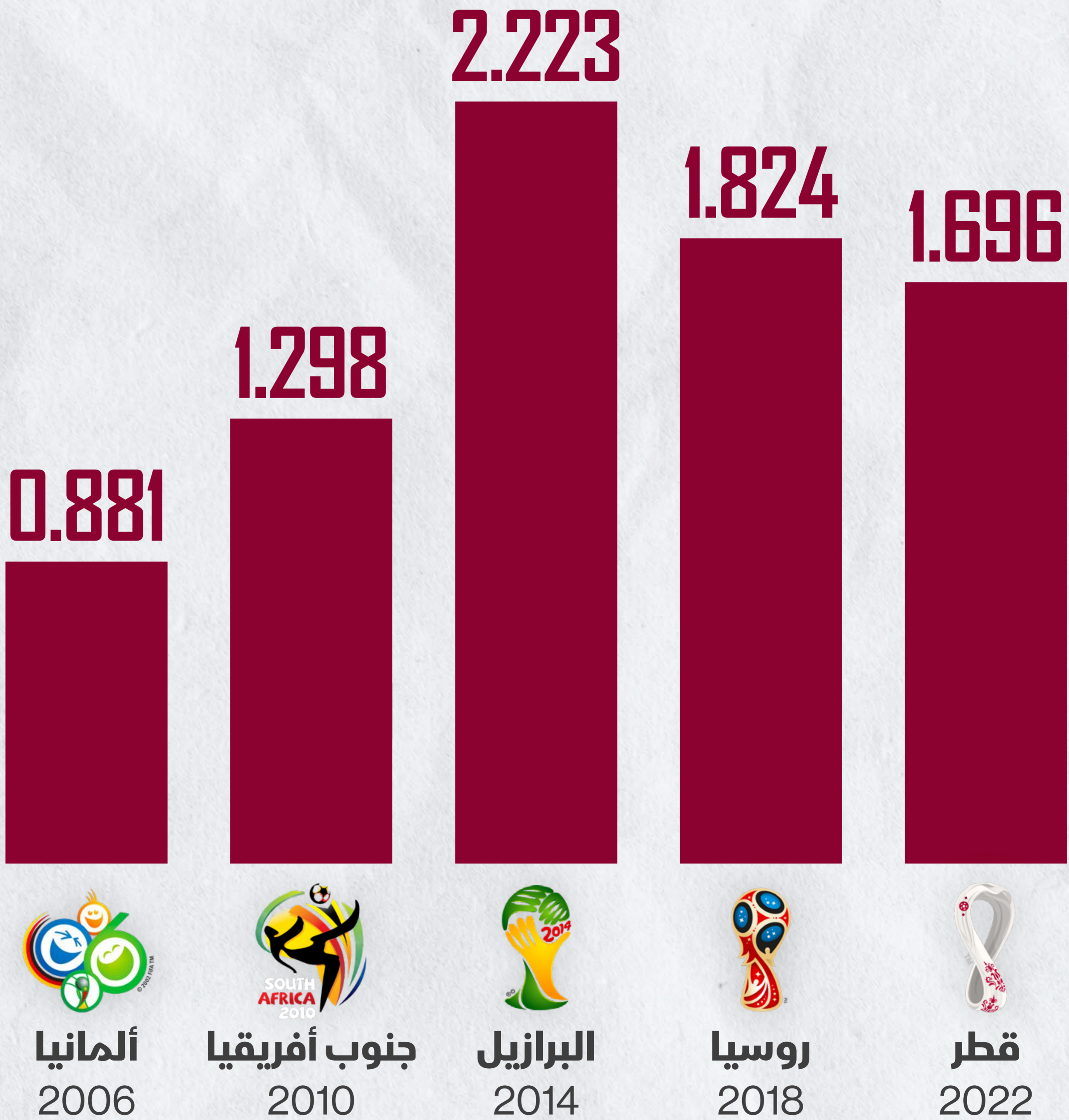
القيم المالية لتجهيز الملاعب والبنى التحتية / القيم غير معدلة حسب التضخم

المصدر: Front office sports



2 إنفاق «فيفا» على آخر 5 بطولات

■ نفقات «فيفا» (مليار دولار)





3 ميزانية «فيفا» لموندريال قطر

القيمة المخصصة (مليون دولار)





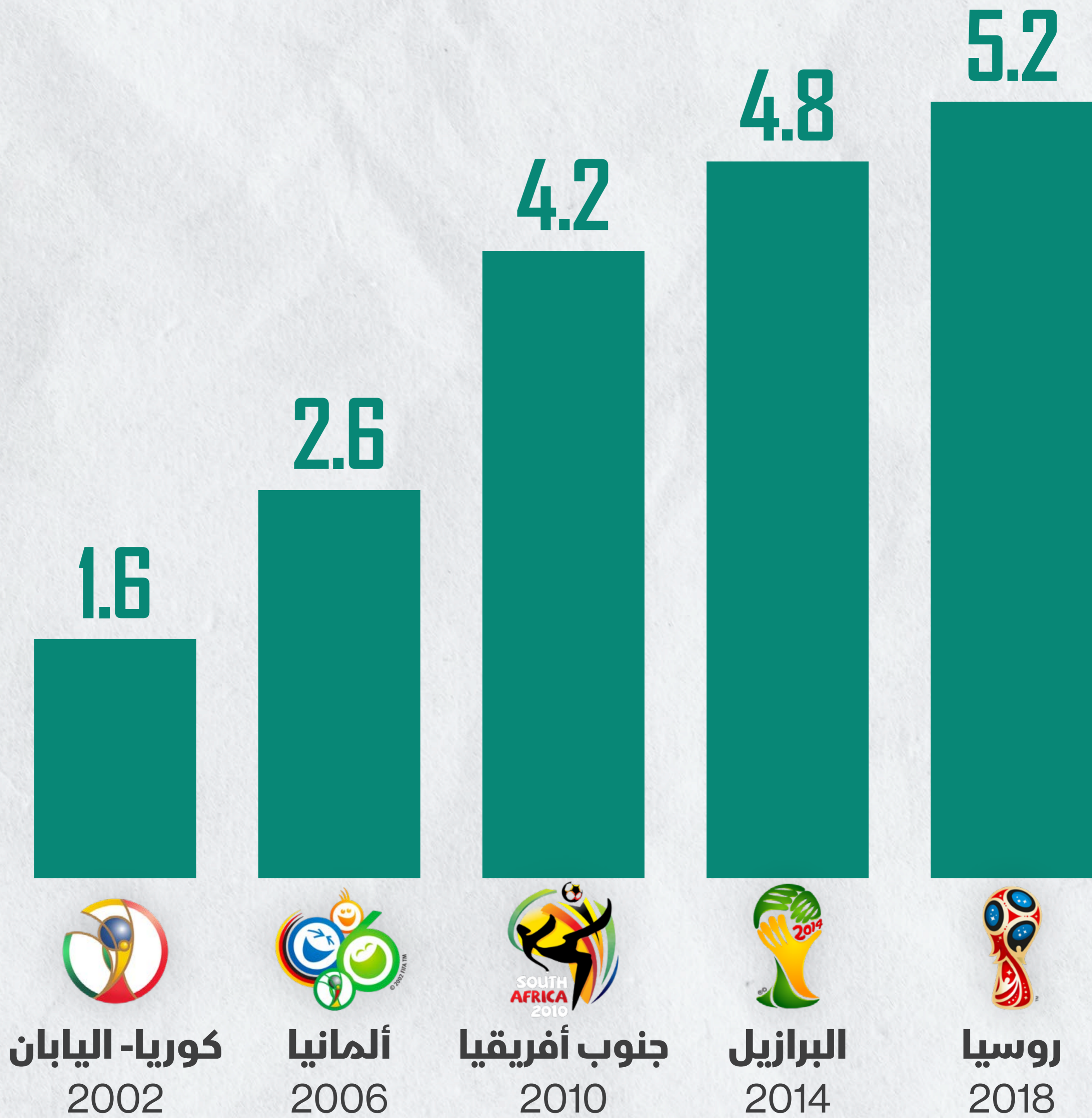
ثانياً: العوائد



ثانياً: العوائد

4 إجمالي عوائد «فيفا» من آخر 5 نسخ للموندِيال

■ عائدات «فيفا» (مليار دولار)



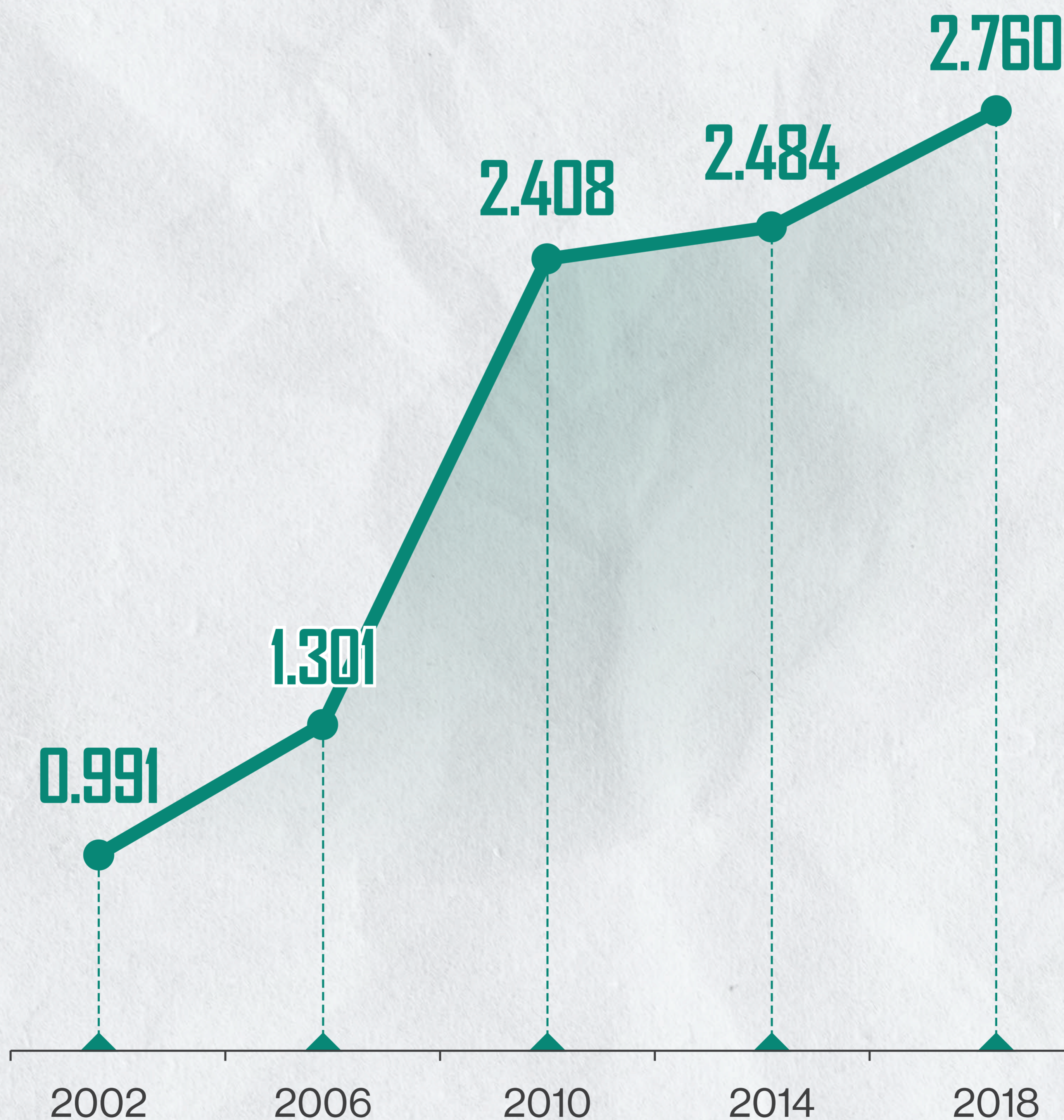
العوائد (البث التلفزيوني- التسويق- التذاكر- رسوم الضيافة- الترخيص)

المصدر: بيانات جمعها الشرق من تقارير «فيفا» المالية



5 عوائد البث التلفزيوني في آخر 5 بطولات

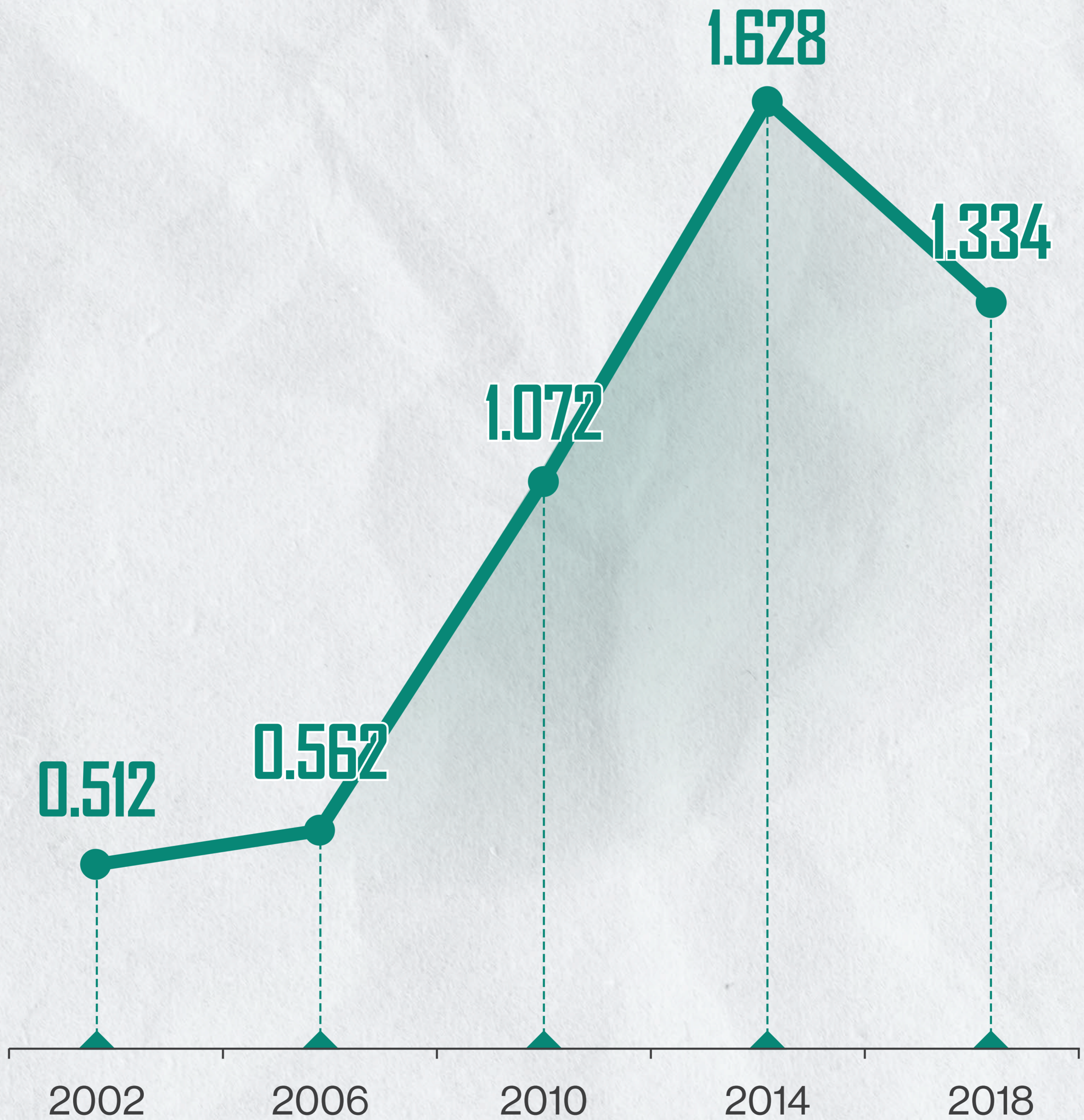
العوائد (مليار دولار)





6 العوائد التجارية في آخر 5 بطولات

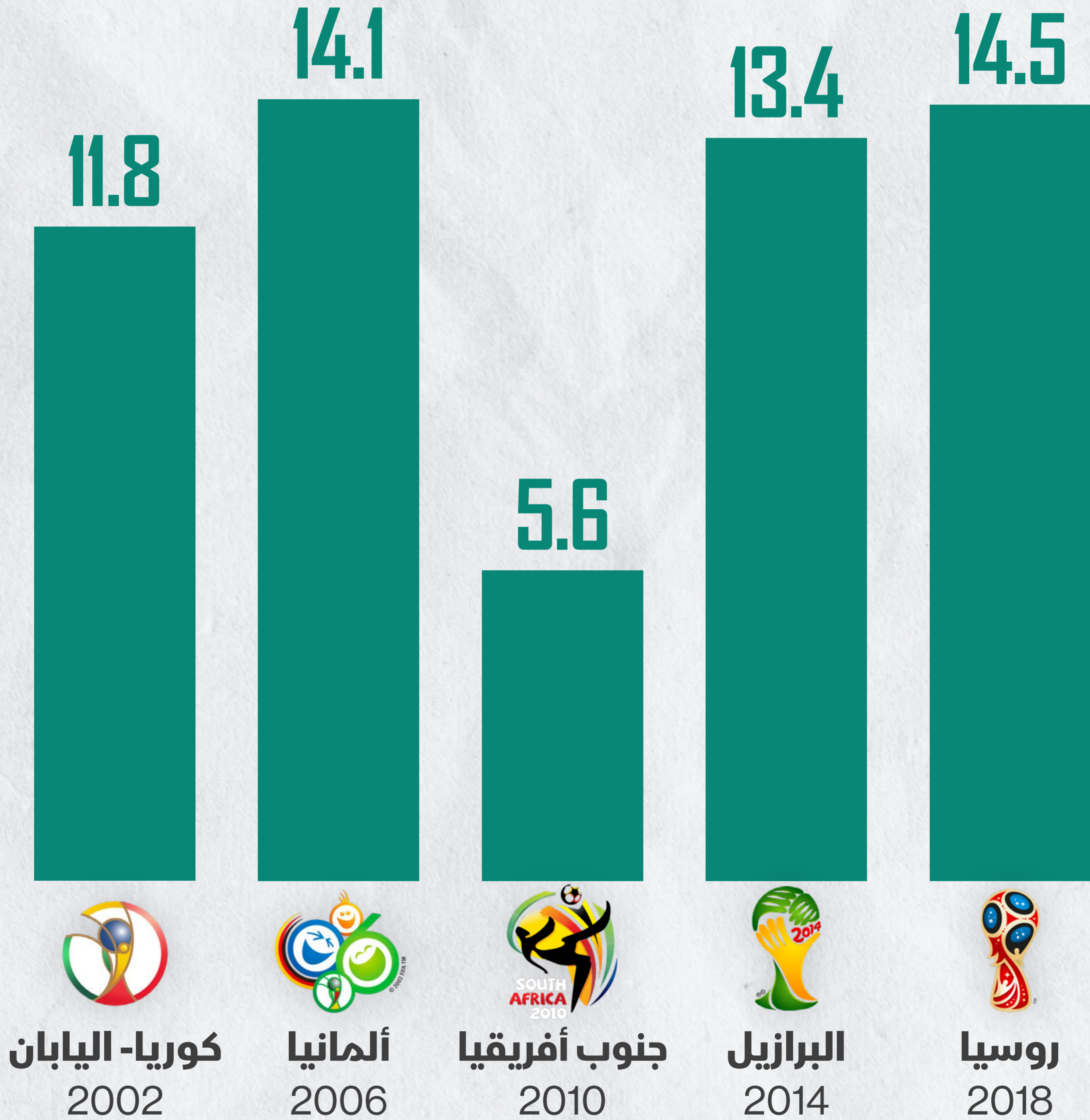
العوائد (مليار دولار)






7 عوائد لاقتصاد الدول المستضيفة لآخر 5 نسخ في الموندیال

العوائد (مليار دولار)





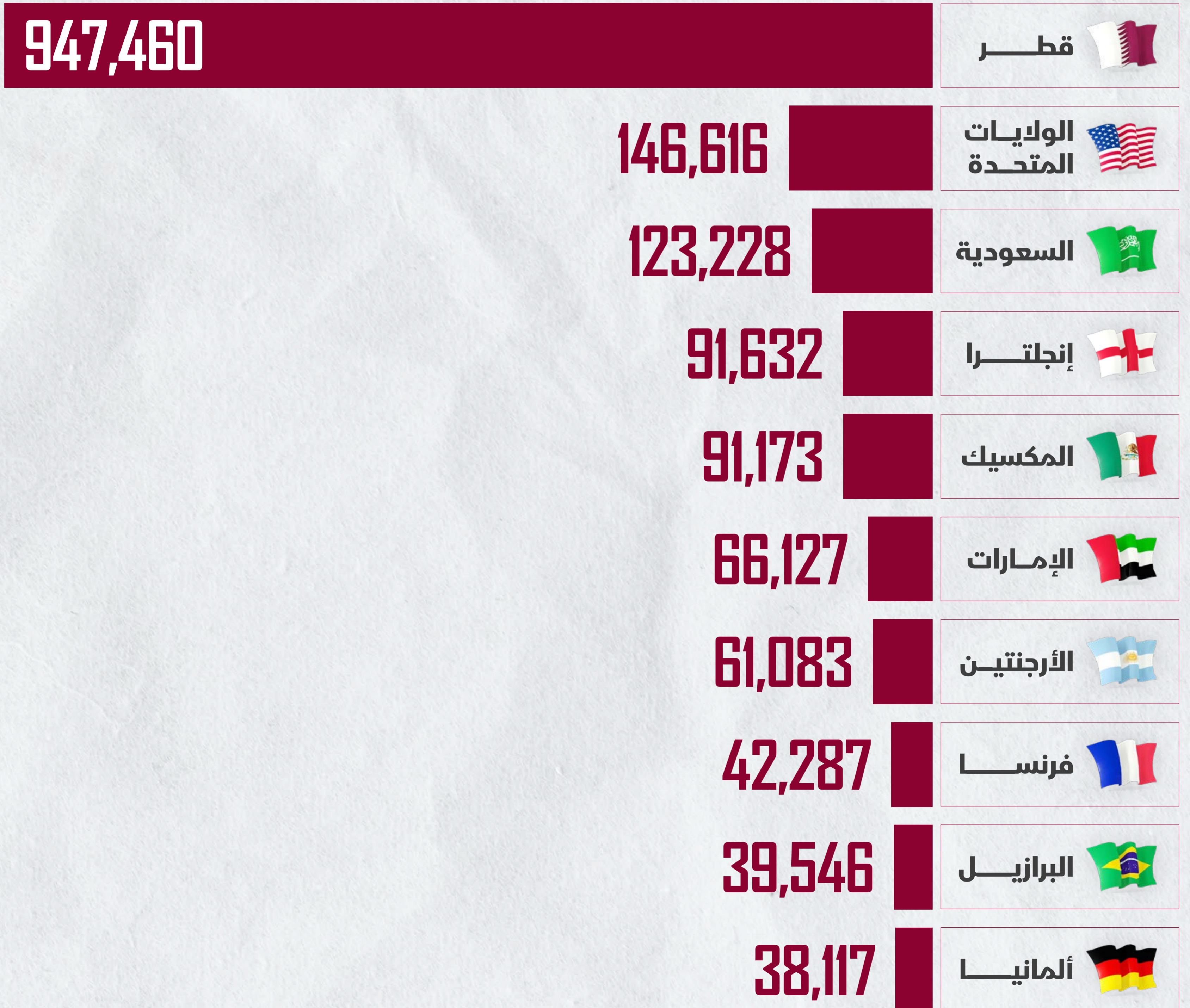
ثالثا: التذاكر



ثالثا: التذاكر

8 الجنسيات الأكثر شراء للتذاكر لموندیال قطر

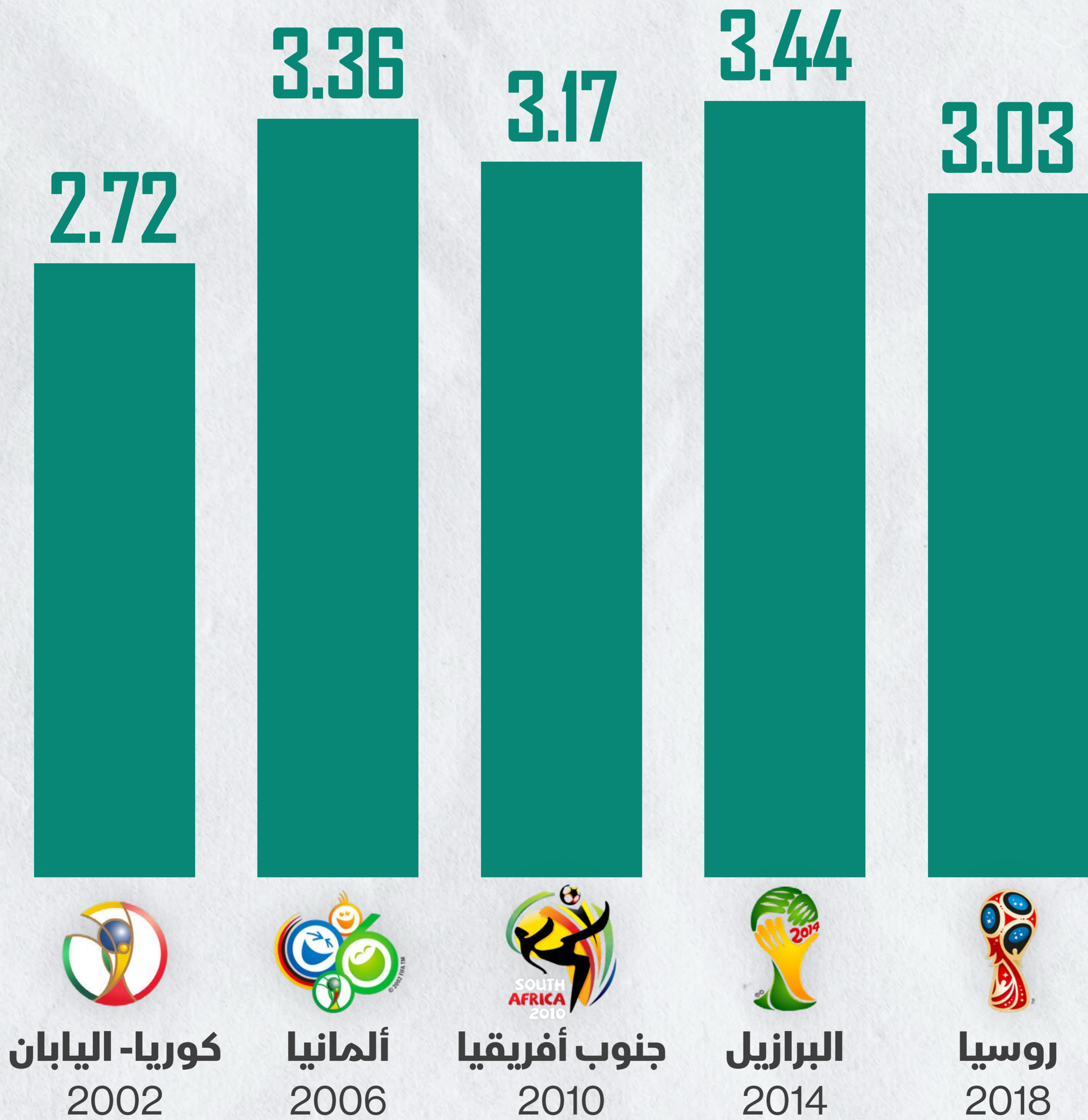
عدد التذاكر





9 عدد التذاكر المباعة في آخر 5 نسخ للموندیال

عدد التذاكر (مليون)




كوريا- اليابان
2002

ألمانيا
2006

جنوب أفريقيا
2010

البرازيل
2014

روسيا
2018



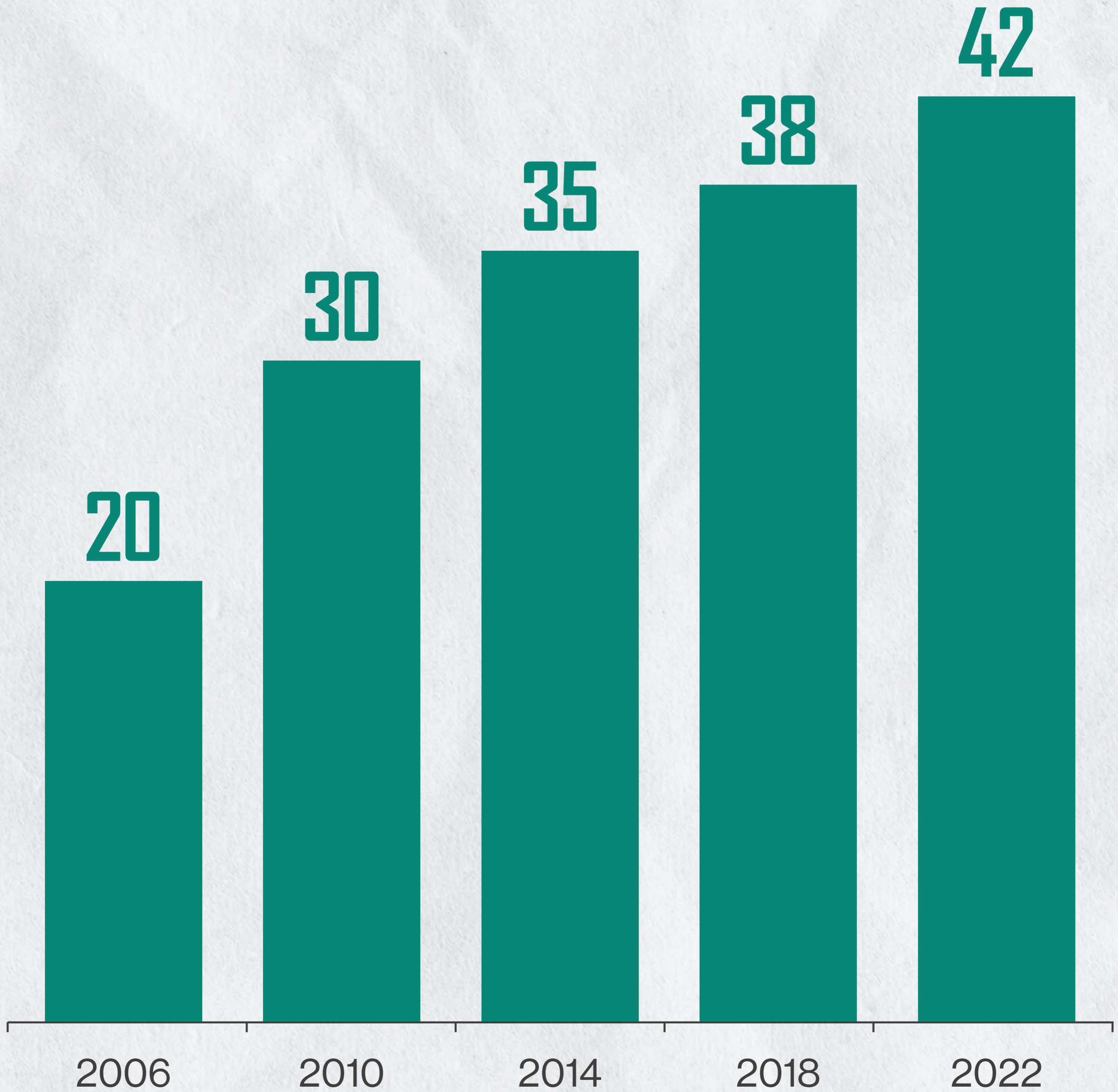
رابعاً: الجوائز والدعم



رابعاً: الجوائز والدعم

10 جائزة البطل في آخر 5 بطولات

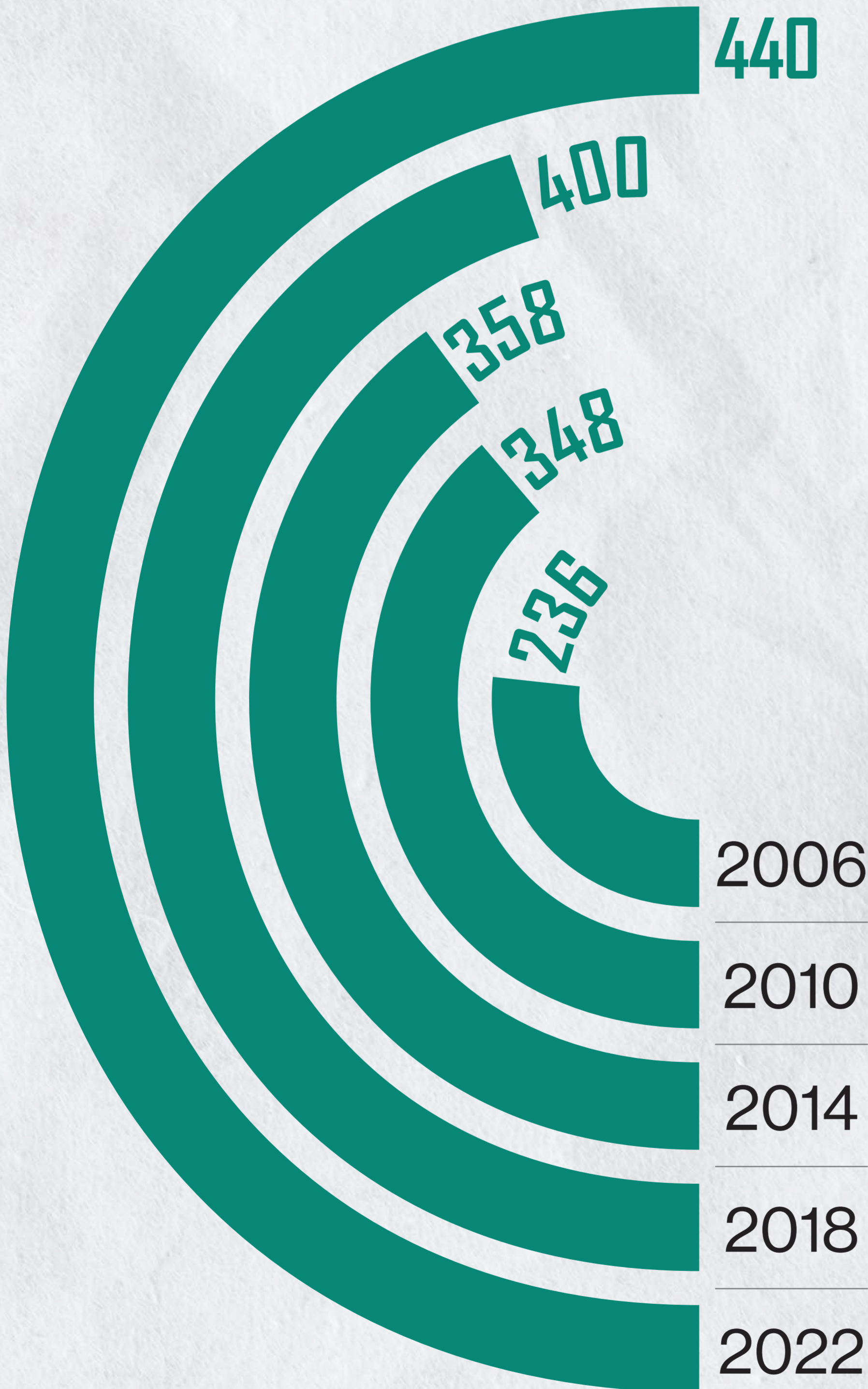
الجائزة المالية للبطل (مليون دولار)





11 إجمالي الجوائز في آخر 5 بطولات

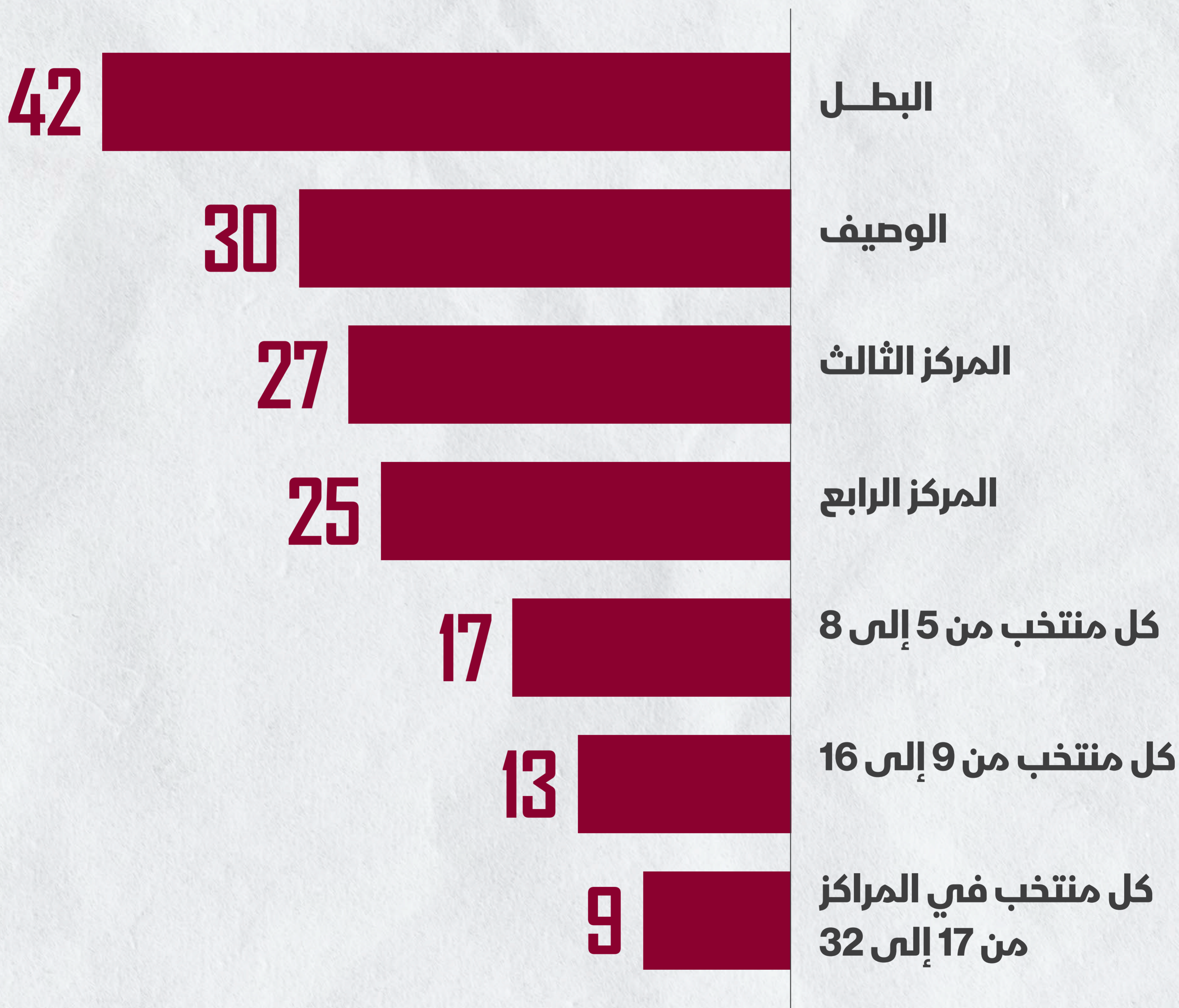
إجمالي الجوائز (مليون دولار)





12 الجوائز في موندِيال قطر

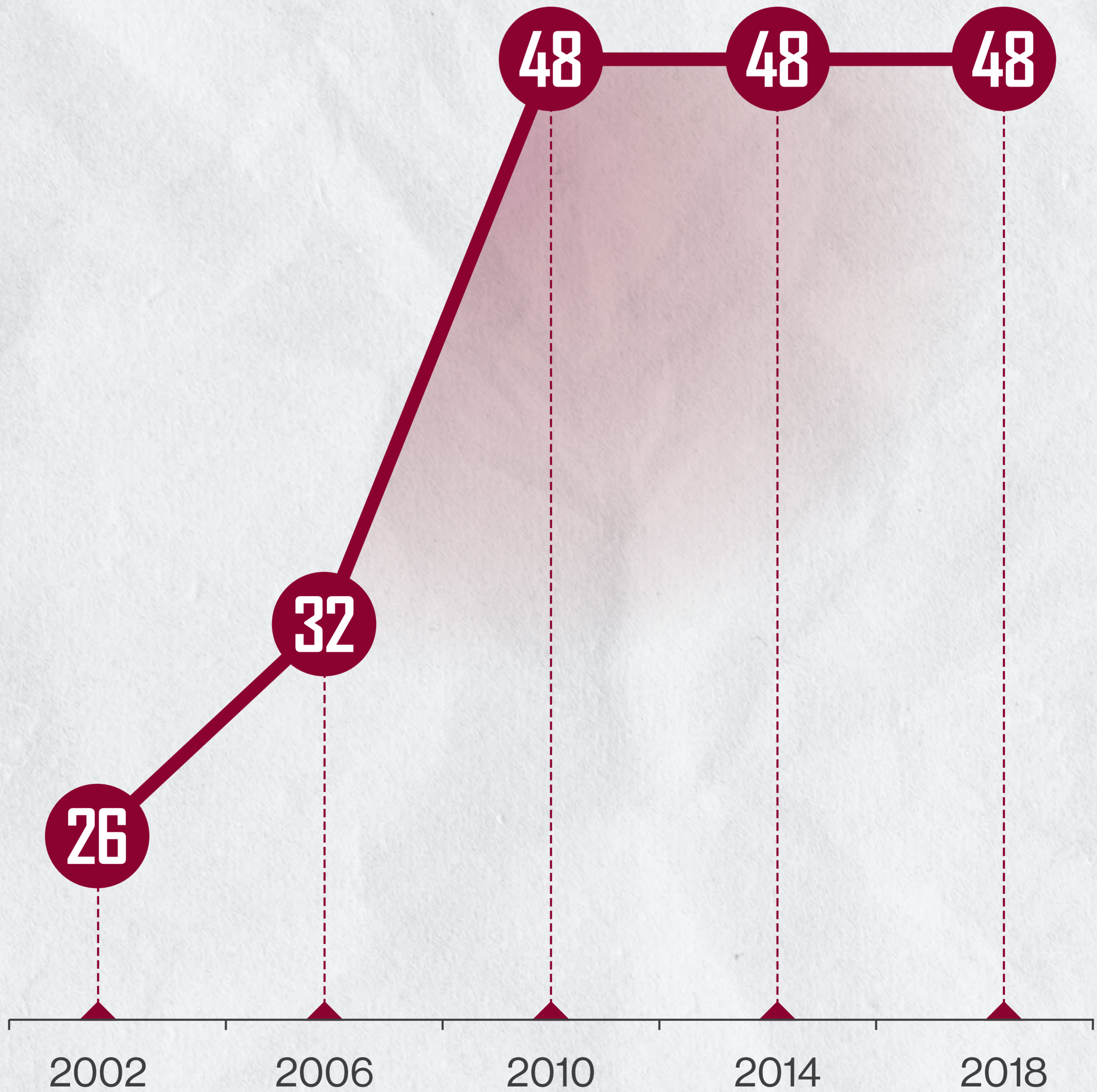
■ الجائزة (مليون دولار)





13 دعم استعداد المنتخبات لموندیال قطر

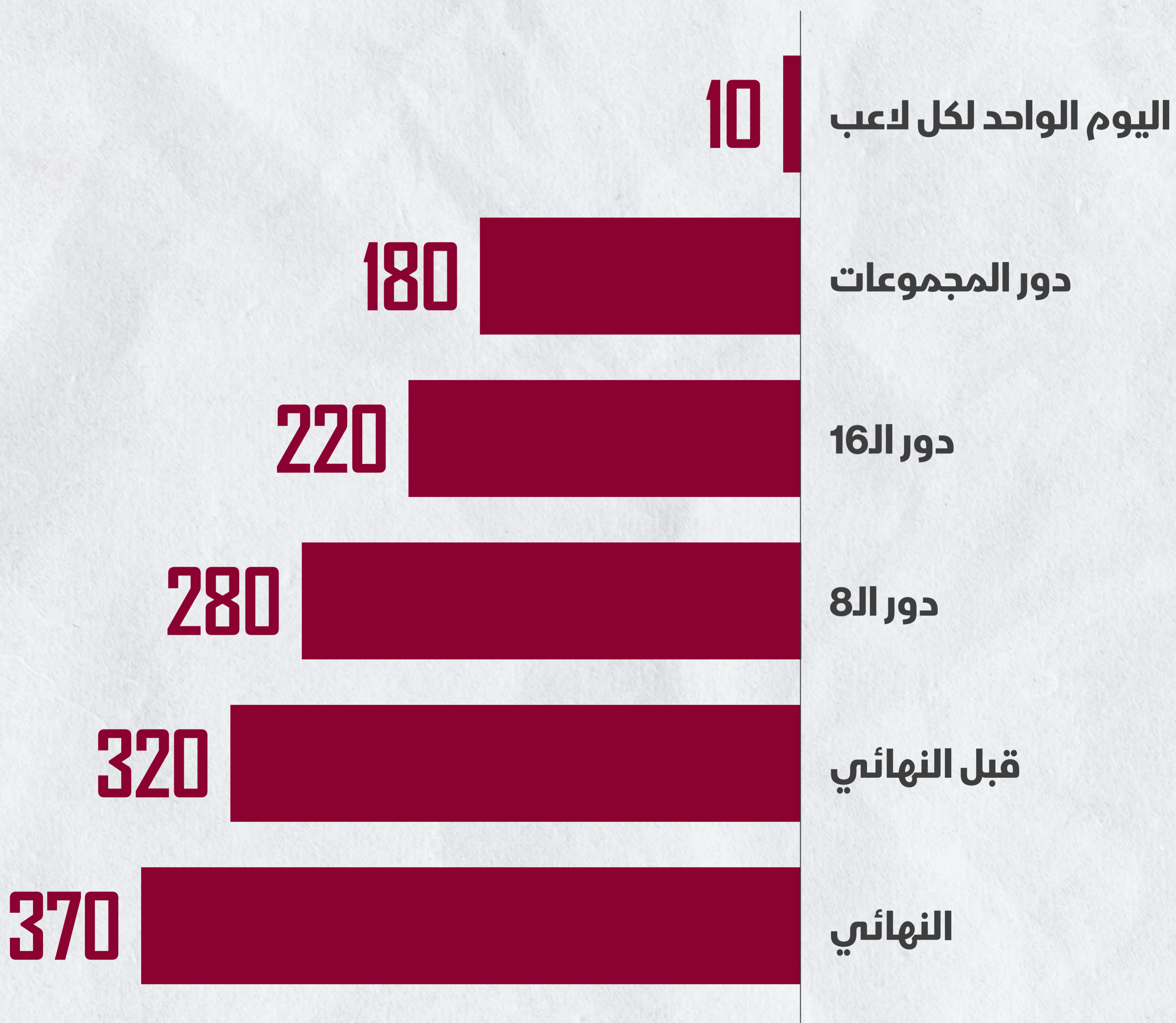
■ إجمالي دعم الاستعداد (مليون دولار)






14 برنامج دعم الأندية عن غياب لاعبيها في موندیال قطر

المقابل المالي (ألف دولار)





خامسا: الملك بيس



خامسا: الملابس

15 شركات رعاية ملابس منتخبات موندِيال قطر

المنتخبات






16 أعلى قمصان منتخبات موندیال قطر

■ قيمة العقد سنوياً (مليون دولار)





سادسا:
القيم السوقية
والأجور



سادسا: القيم السوقية والأجور

17 القيم السوقية للمنتخبات المشاركة

■ القيمة السوقية (مليون يورو)

1260	إنجلترا	
1140	البرازيل	
1080	فرنسا	
937	البرتغال	
902	إسبانيا	
885.5	ألمانيا	
633.2	الأرجنتين	
587.25	هولندا	
563.2	بلجيكا	
449.7	أوروغواي	
377	كرواتيا	
359.5	صربيا	
353	الدنمارك	
288	السنغال	
281	سويسرا	
277	الولايات المتحدة	



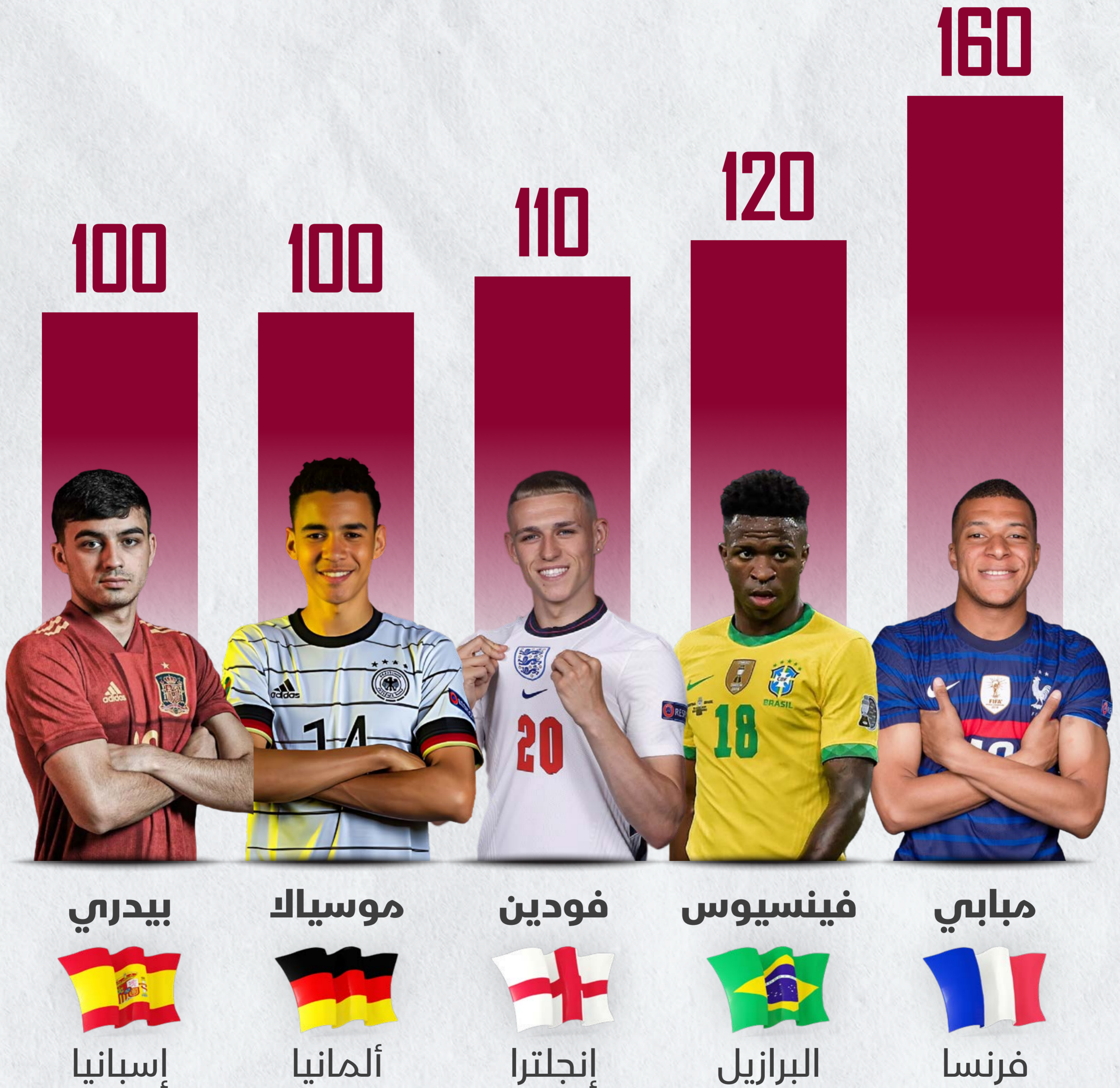
◀ القيم السوقية للمنتخبات المشاركة





18 أعلى 5 لاعبين قيمة سوقية في المونديال

القيمة السوقية (مليون يورو)





19 أعلى 5 حراس مرمى قيمة سوقية بموندیال قطر

■ القيمة السوقية (مليون يورو)



روبرت سانشير



إسبانيا

دييغو كوستا



البرتغال

إيدرسون



البرازيل

أليسون



البرازيل

كورتوا



بلجيكا



20 أعلى 5 مدافعين قيمة سوقية بمونديال قطر

القيمة السوقية (مليون يورو)





21 أعلى 5 لاعبي وسط قيمة سوقية بموندیال قطر

■ القيمة السوقية (مليون يورو)





22 أعلى 5 مهاجمين قيمة سوقية بمونديال قطر

■ القيمة السوقية (مليون يورو)



فلهوفيتش



كرويا

رافائيل لياو



البرتغال

هاري كين



إنجلترا

فينسيوس



البرازيل

مبابي



فرنسا



23 أعلى 5 مواهب شابة قيمة سوقية بمونديال قطر

القيمة السوقية (مليون يورو)





24 أعلى اللاعبين الفائزين عن موندیال قطر قيمة سوقية

القيمة السوقية (مليون يورو)





25 المدربون الأعلى أجراً في موندیال قطر

الراتب السنوي (مليون دولار)

6.6	ألمانيا		فليك	
5.9	إنجلترا		ساوثغيت	
3.9	فرنسا		ديشامب	
3.7	البرازيل		تيتي	
3	هولندا		فان غال	
3	المكسيك		مارتينو	
2.65	الأرجنتين		سكالوني	
2.5	قطر		فيليكس سانشيز	
2.3	البرتغال		سانتوس	
1.65	سويسرا		ياكين	